


# Comunicare în LIMBA ROMÂNĂ

Caietul elevului

clasa

1

model A



Tiparg

# COMUNICARE ÎN LIMBA ROMÂNĂ

*Caietul elevului*

Clasa I

Model A

Numele și prenumele .....

Școala ..... Clasa .....

Localitatea ..... Str. ....

Bl. .... Sc. .... Ap. .... Et. .... Jud. ....

Tel.....

Numele și prenumele învățătorului .....

.....

Tel. ....

Semnătura învățătorului .....

1. Desenează în casete tot atâtea frunzulițe câte cuvinte are fiecare propoziție.

*Este toamnă.*


*Școlarii sunt bucuroși.*

*Este prima zi de școală.*

2. Formulează câte o propoziție despre toamnă folosind reprezentarea dată.

a) \_\_\_\_\_ b) \_\_\_\_\_ c) \_\_\_\_\_  
\_\_\_\_\_

3. Formulează câte un enunț despre fiecare ilustrație.



4. Recunoaște poveștile ilustrate. Realizează corespondența între povești și personajele sale.

Respect pentru oameni și cărți


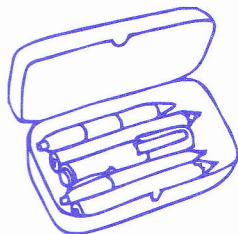



5. Stabilește ordinea desfășurării întâmplărilor numerotând în casețe.



6. Realizează corespondența între cuvântul sugerat de imagine și litera inițială a acestuia.

Respect pentru oameni și cărți



p

c

m

n

i

s

7. Citește cuvintele.





mama

nai

rață

burete

8. Colorează tot atâtea cerculețe câte silabe are fiecare cuvânt.



avion



pară



elefant




cal



9. Încercuiește cuvântul sugerat de imagine.

Respect pentru oameni și cărți




pară  
gutuie



pasăre  
frunză



ied  
cocoș



urs  
lup

10. Scrie:

a) elemente grafice

---

---

---

---

b) cinci perechi de litere (mare + mică)

---

---

---

---

c) numele și prenumele tău

---

---

---

---

d) trei cuvinte

---

---

---

---

e) o propoziție

---

---

---

---

